

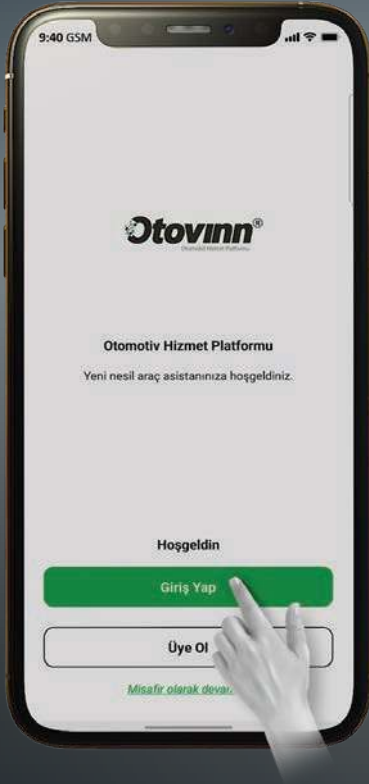


Otovinn[®]
Otomobil Hizmet Platformu

Mobil Uygulama Kullanım Klavuzu

otovinn.com
444 5 036





Kullanıcı bilgi bloğuna
e-mail adresi
cep telefonu numarası
veya araç plakası
yazarak ilerleyebilirsiniz.

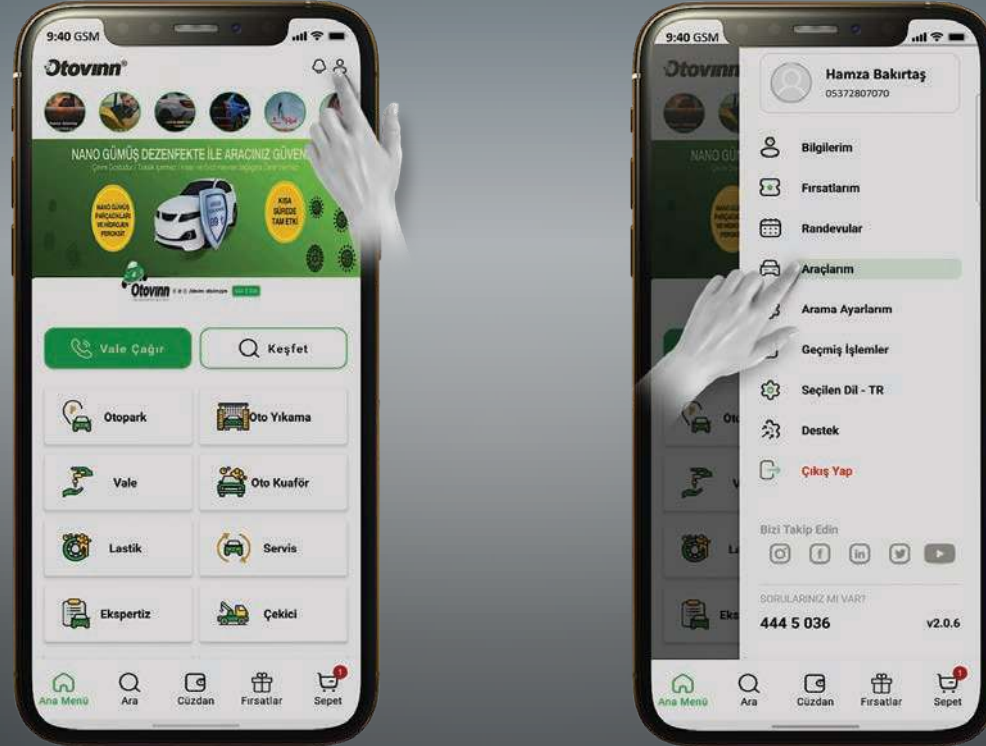


Kullanıcı bilginizi ve şifrenizi yazarak
Giriş yapabilirsiniz.



Artık OtoVinn ayrıcalıklarından
dilediğiniz zaman
faydalanmaya başlayabilirsiniz.

OtoVinn uygulamasını telefonunuza
yükleyip üye olduktan sonra
Giriş Yap butonu ile uygulamayı
başlatabilirsiniz.



Araç Ekleme için
Sağ üst köşede bulunan **Bilgilerim** butonunu seçip,
Araçlarım sekmesinden aracınızı ekleyebilirsiniz.



Hizmet butonlarından ihtiyacınız olanı seçebilirsiniz.



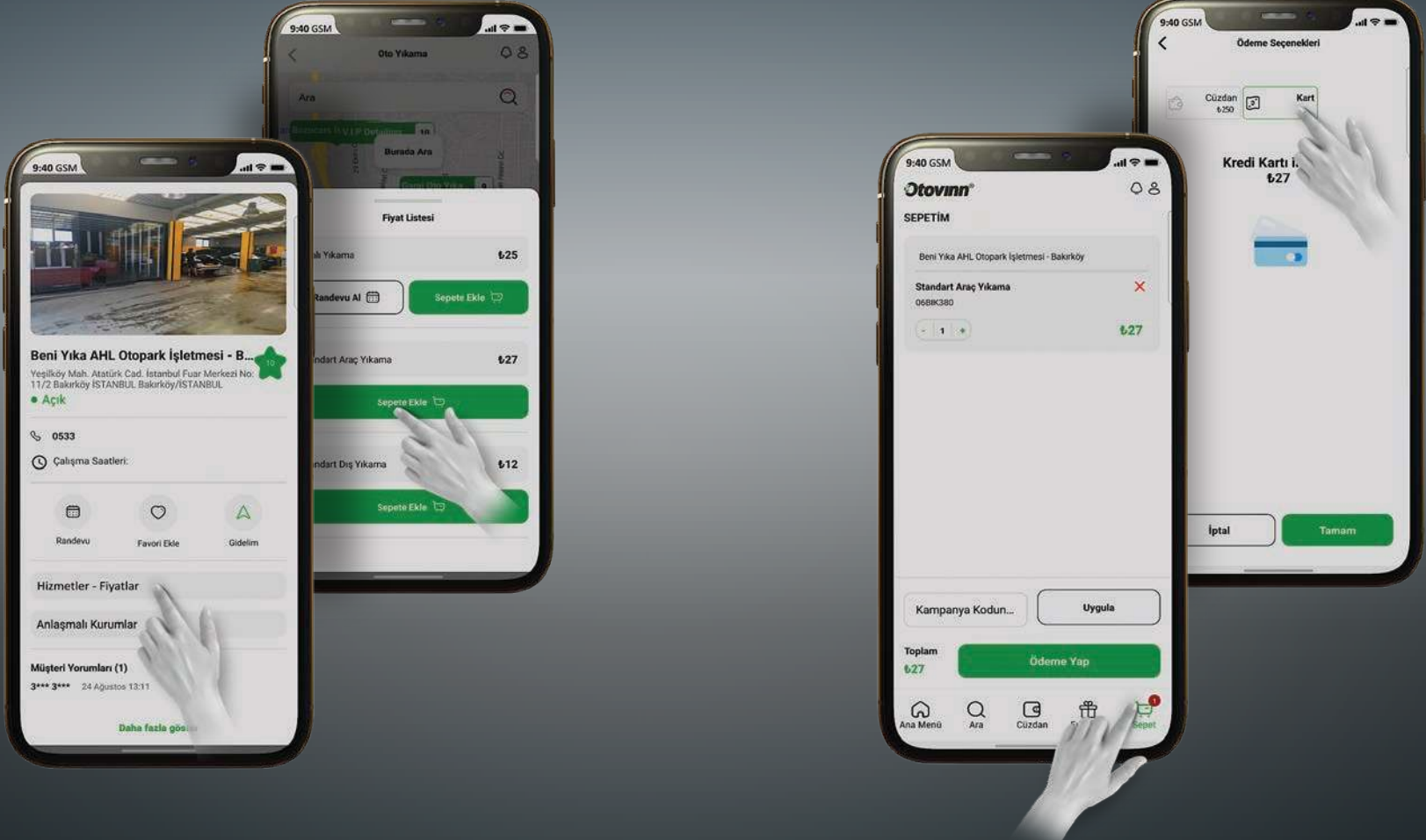
Konuma göre en yakınınızda ki üye işyerleri harita üzerinde değerlendirme puanlarıyla ekrana gelecektir.



Gideceğiniz üye işyeri hakkında ki bilgileri inceleyebilir, navigasyon ile yol tarifi alabilirsiniz.

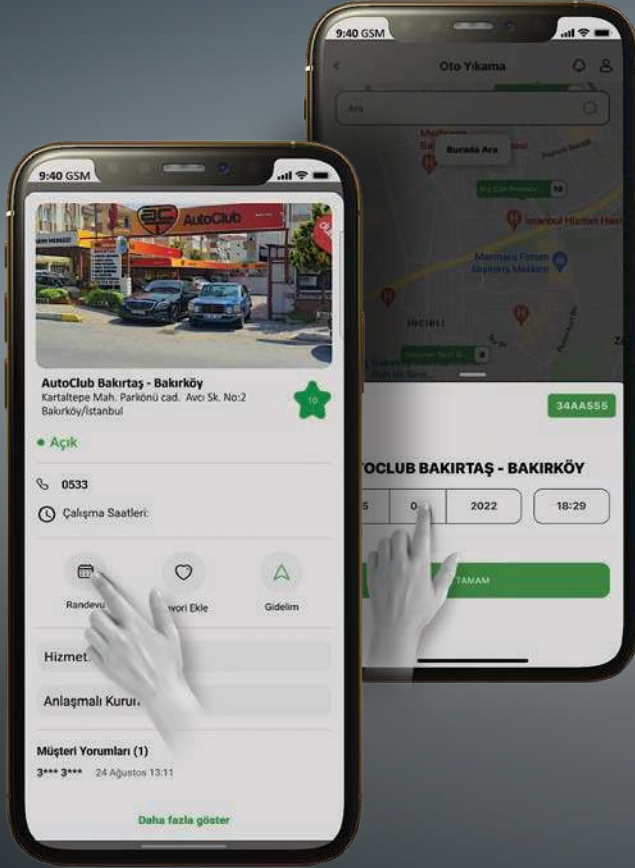


İlaveten, Alt Menüdeki **Ara** Butonu ile bölgesel veya üye işyeri adıyla hızlıca arama da yapabilirsiniz.

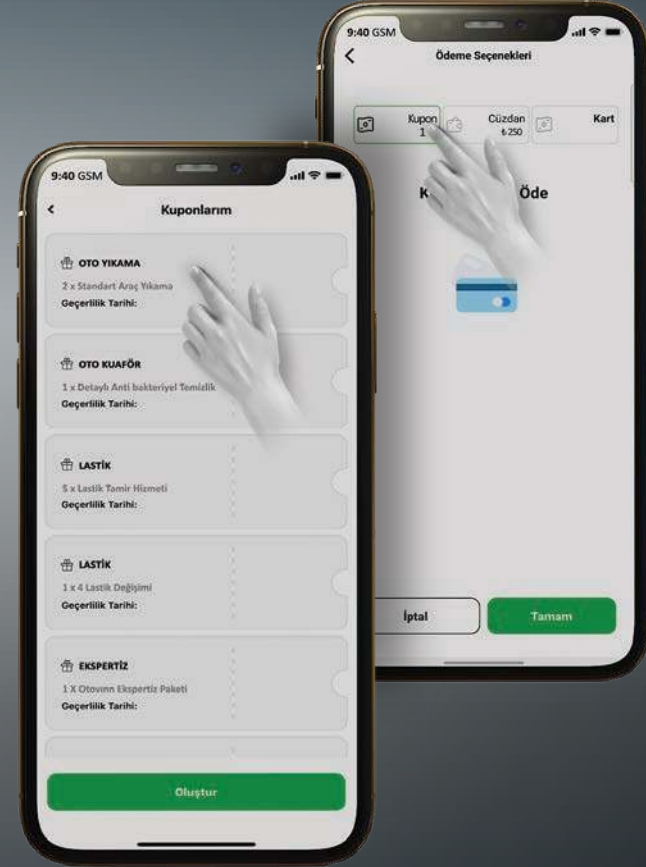


Üye işyerini belirledikten sonra **Hizmetler** sekmesinden hizmetleri ve fiyatları seçerek sepetinize ekleyebilirsiniz.

Ana Menüden **sepetinize** girerek ödemenizi OtoVinn cüzdan veya kredikartı ile gerçekleştirebilirsiniz.



Üye iş yeri sayfasındaki **randevu** sekmesinden dilediğiniz hizmete dair randevu oluşturabilirsiniz.



Üye işyerinde hizmet almak için yetkiliye plakanızı okutup sonrasında OtoVinn mobil uygulamanıza gelen bildirim üzerinden ödemenizi gerçekleştirebilirsiniz.

Hizmeti önceden OtoVinn mobil uygulaması üzerinden satın aldıysanız **kuponlarım** sekmesinden karekod oluşturarak kullanabilirsiniz.



Otovinn[®]
Otomobil Hizmet Platformu

otovinn.com
444 5 036

